

「老後の生活」についてのアンケート

<調査概要>

調査方法: インサーチモニターを対象としたインターネット調査
分析対象者: 札幌圏内在住の30-59歳男女
調査実施期間: 2009年9月7日(月)~9月9日(水)
有効回答者数: N=390

全体	390名	100%
男性	184名	47%
女性	206名	53%

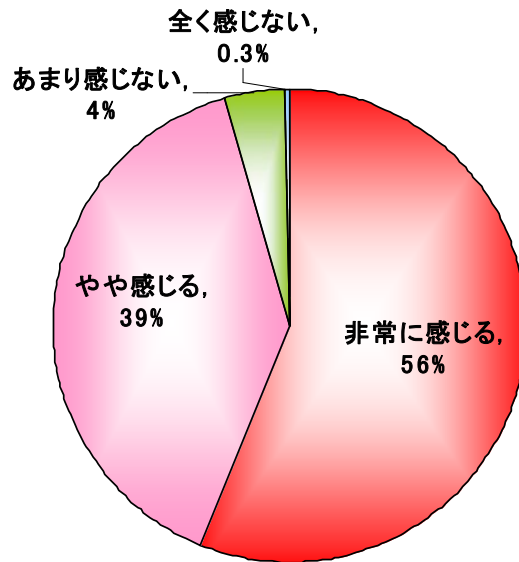
実施機関: 株式会社インサイト

<結果の要約>

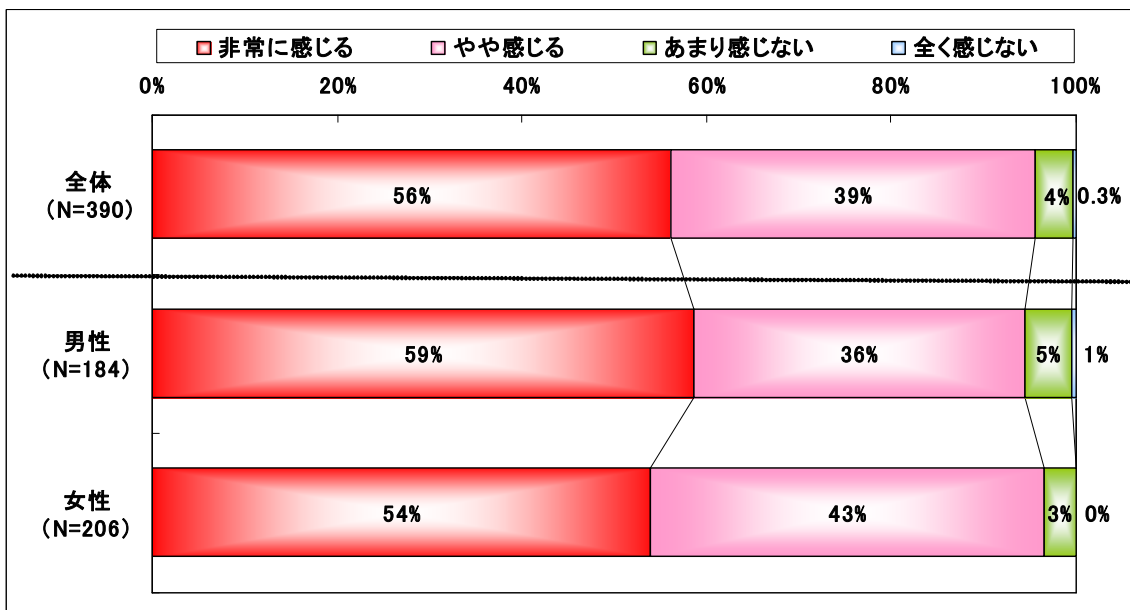
- 全体(30-50代の男女)の95%が老後の生活に不安を感じており、具体的には、「生活費」、「年金」といった“金銭面”に関する不安が8割以上を占め、次いで、「病気」、「体力の低下」といった“身体/健康面”への不安が6割以上から挙げられている。
また、女性は、「病気」、「体力の低下」、「介護」、「気力の低下」に不安を感じる割合が男性より高い。
- 老後の住まいは、「戸建(持ち家)」、「分譲マンション(持ち家)」といった持ち家への居住意向者が多く、「高齢者向け賃貸マンション(10%)」や「老人ホーム/ケアハウス/介護施設(6%)」などの高齢者向け住居/施設への居住意向者は1割程度にとどまる。
また、男女別では、男性は女性に比べ「戸建(持ち家)」意向者が多く、女性は「分譲マンション(持ち家)」や「高齢者向け賃貸マンション」への居住意向者が多い。
- 老後、一緒に暮らしたい人は、「配偶者/恋人」(79%)が最も多い。
属性別では、男性は女性より「配偶者/恋人」との居住意向が高い一方、女性は「自分1人で」の意向者が男性より多い。

【「老後の生活」への不安感】

Q: あなたは、ご自分の「老後の生活」に不安を感じますか。



※Base: 全体(N=390)

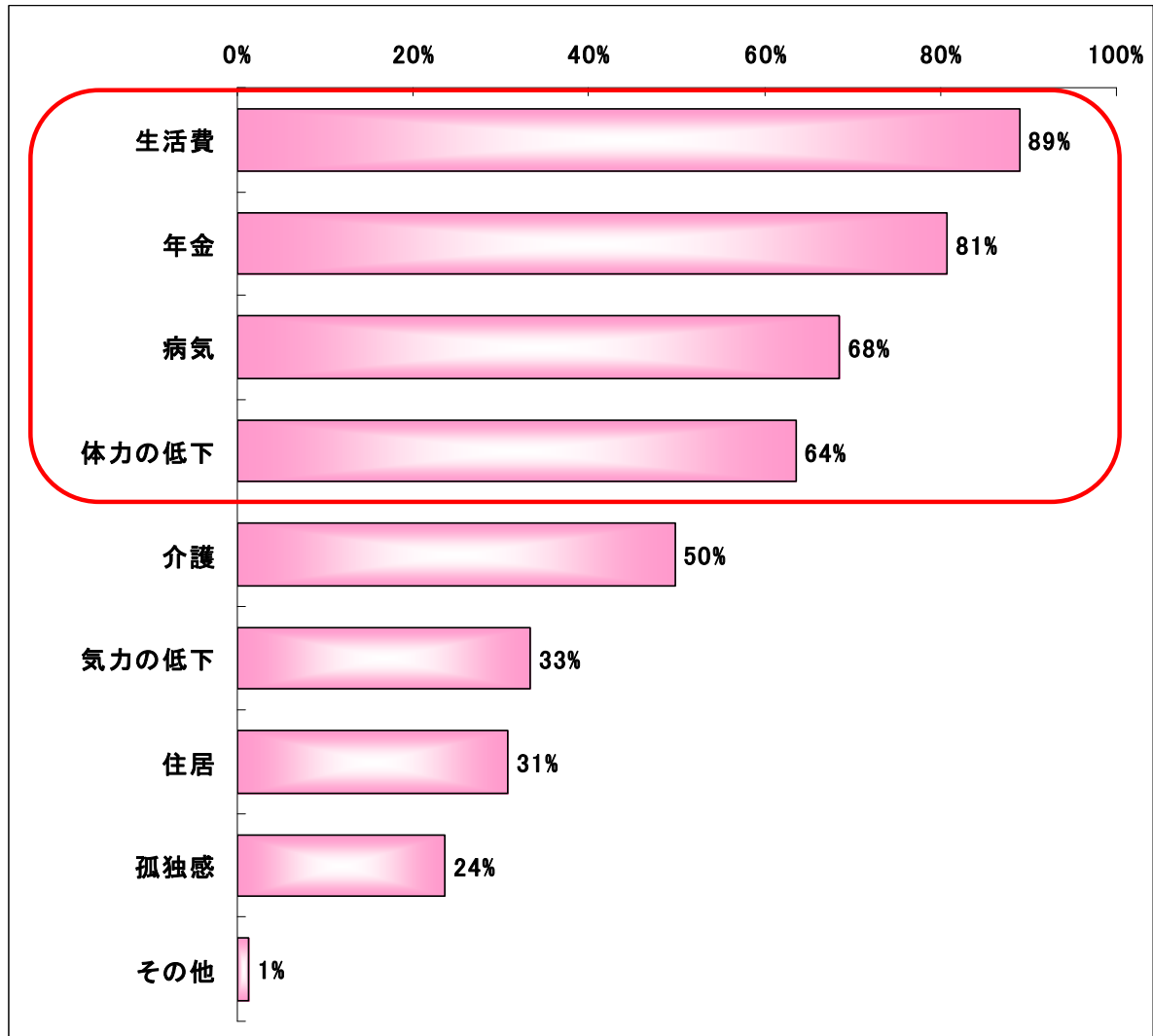


※Base: 全体

➤ 95%が「老後の生活」に不安を感じており、うち、6割近く(56%)が強く不安を感じている。

【「老後の生活」で不安に感じること】

Q: あなたの「老後の生活」について、不安に感じることをすべてお選びください。(いくつでも)

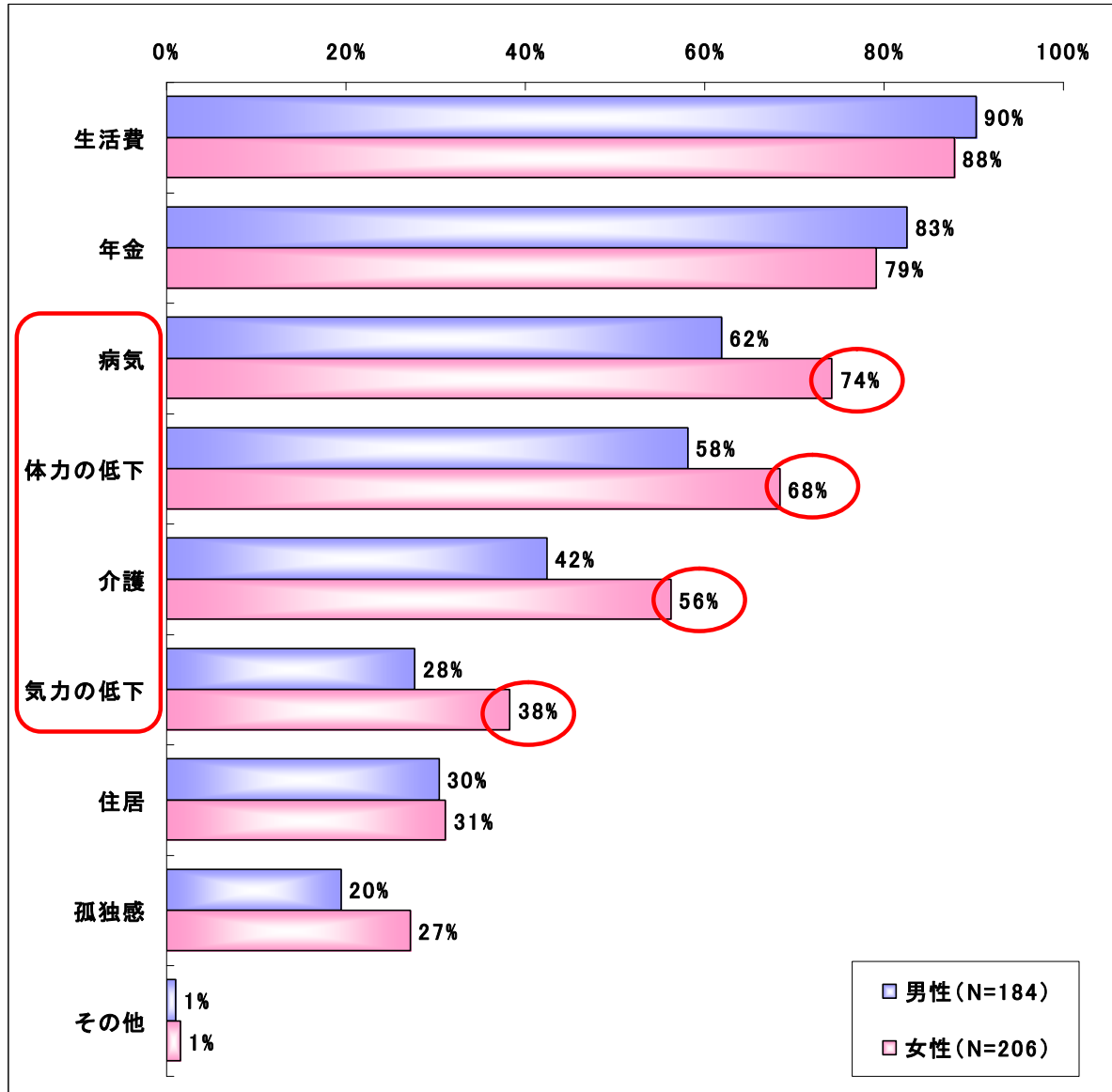


※Base: 全体(N=390)

➤ 老後の「生活費」(89%)や「年金」(81%)といった“金銭面”に不安を抱く割合がそれぞれ8割以上を占め、次いで、「病気」、「体力の低下」といった“身体/健康面”への不安が6割以上から挙げられている。

【「老後の生活」で不安に感じること】

Q: あなたの「老後の生活」について、不安に感じることをすべてお選びください。(いくつでも)

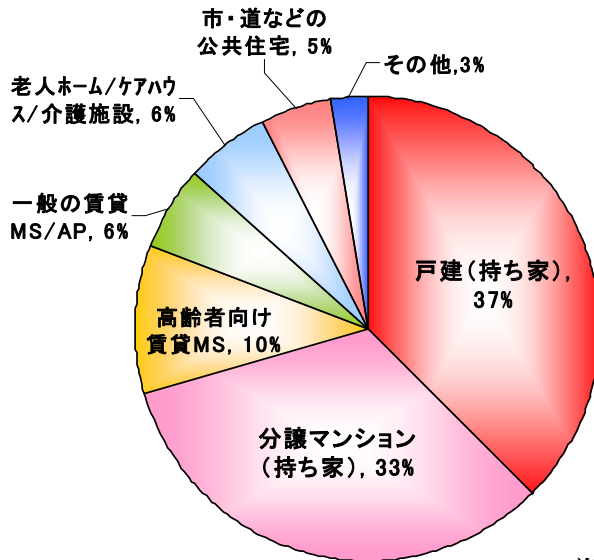


※Base: 全体

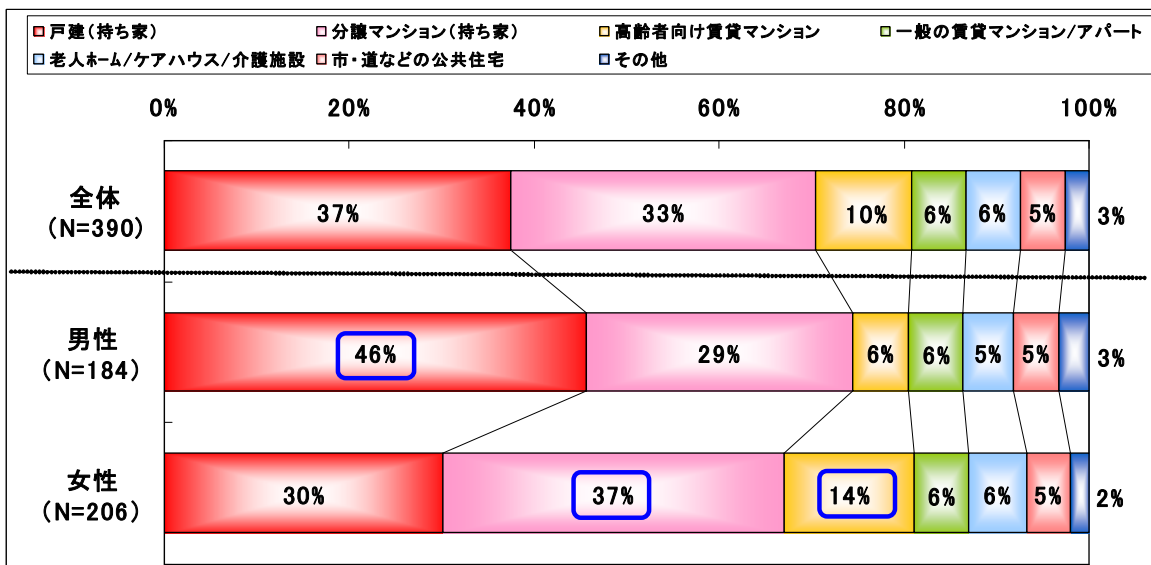
➤ 女性は男性に比べ、「病気」、「体力の低下」、「介護」、「気力の低下」に対して不安を感じている割合が高い。

【老後に住みたい住居形態】

Q:あなたは、老後、どこで暮らしたいと思いますか。(ひとつだけ)



※Base:全体(N=390)

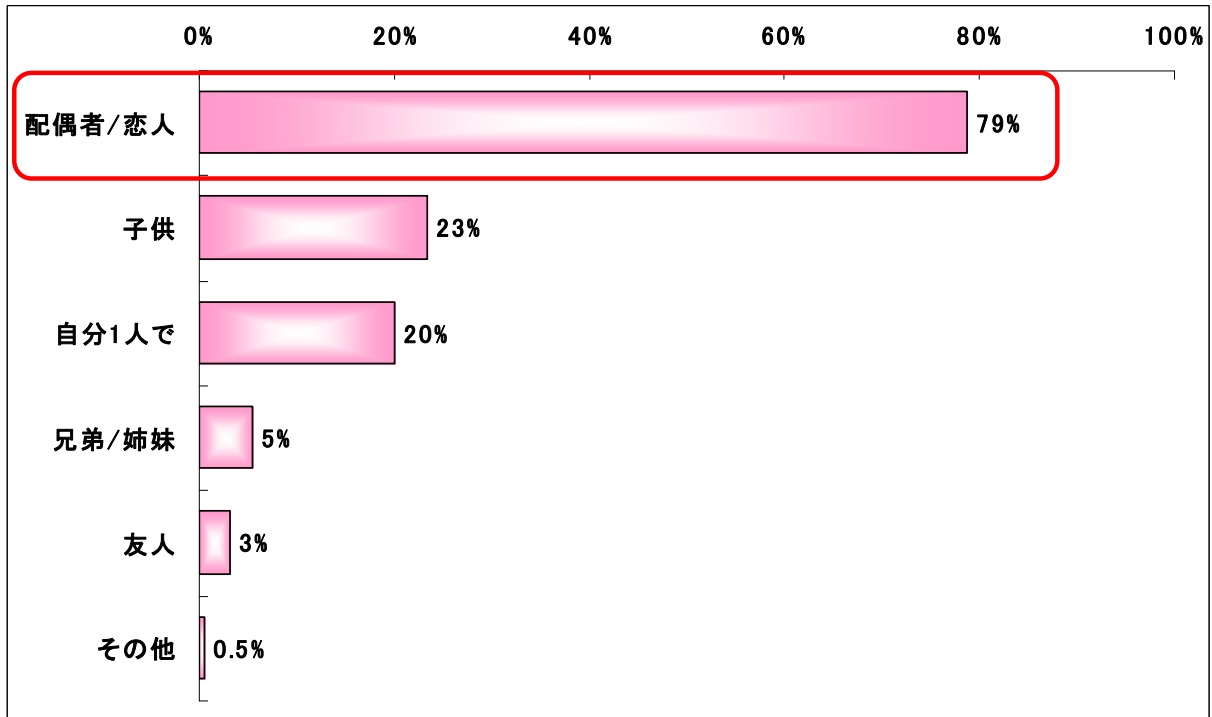


※Base:全体

- ▶ 老後の住まいは、「戸建(持ち家)」、「分譲マンション(持ち家)」といった持ち家への居住意向者が多く、「高齢者向け賃貸マンション(10%)」や「老人ホーム/ケアハウス/介護施設(6%)」などの高齢者向け住居/施設への居住意向者は1割程度にとどまる。
- ▶ 男女別では、男性は女性に比べ「戸建(持ち家)」意向者が多く、女性は「分譲マンション(持ち家)」や「高齢者向け賃貸マンション」への居住意向者が多い。

【老後、一緒に暮らしたい人】

Q:あなたは、老後、誰と一緒に暮らしたいと思いますか。(いくつでも)

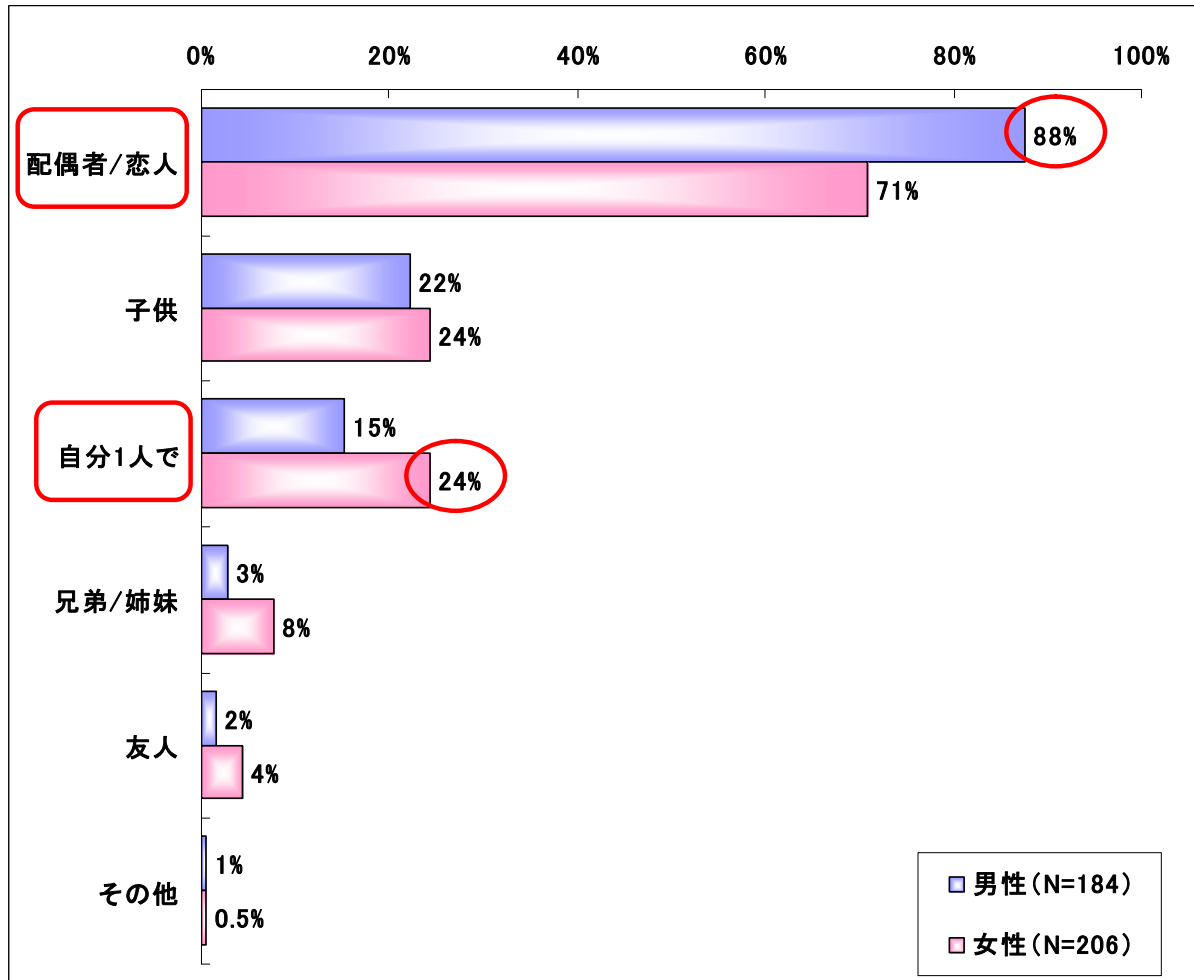


※Base: 全体(N=390)

➤ 老後、一緒に暮らしたい人について、「配偶者/恋人」と回答している割合が8割近く(79%)を占める。

【老後、一緒に暮らしたい人(男女別)】

Q:あなたは、老後、誰と一緒に暮らしたいと思いますか。(いくつでも)



※Base: 全体

➤ 男性は「配偶者/恋人」を挙げる割合が女性よりも高い一方、女性は男性に比べ「自分1人で」と回答する割合が高い。