

# 「結婚」についてのアンケート

## <調査概要>

調査方法: インサーチモニターを対象としたインターネット調査  
分析対象者: 札幌圏内在住の20代・30代の未婚者  
調査実施期間: 2011年5月27日(金)～5月29日(日)  
有効回答者数: N=323

全体	男性			女性		
	全体	20代	30代	全体	20代	30代
100%	43%	22%	21%	57%	30%	27%
323	138	71	67	185	97	88

実施機関: 株式会社インサイト

## <結果の要約>

・未婚の20代、30代のうち、7割強(72%)が「結婚したい」と感じている。とりわけ、20代女性は「出来るだけ早く結婚したい」、「早めに結婚したい」といった積極意向の割合が高い。

・結婚式/披露宴について、20代、30代の未婚者のうち3割強(35%)は「結婚式と披露宴どちらも」挙げたいと回答している。20代男女は30代男女に比べ「結婚式と披露宴どちらも」挙げたいと回答している割合が高い。なお、30代男性は「食事会のみ」と回答している割合が高く、30代女性は「結婚式のみ」と回答している割合が高い。

・結婚式/披露宴を挙げたい人のうち、こだわりたいこととして「結婚式の会場・スタイル」が6割強(63%)で上位に挙がる。次いで、「衣装」が6割弱(57%)で続く。

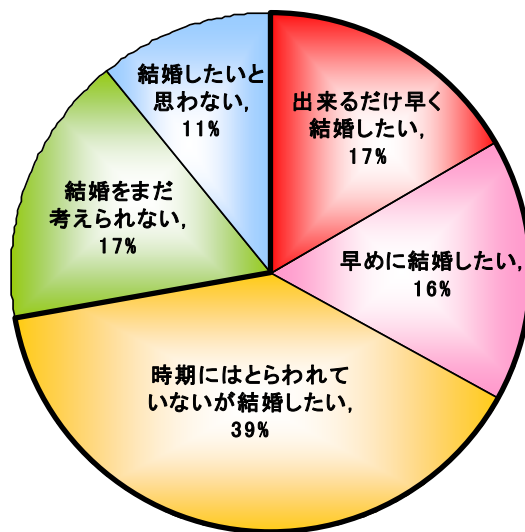
・理想の挙式スタイルは、「教会式」が6割弱(59%)、「神前式」が3割弱(29%)となっている。

・結婚式の衣装について、「洋装したいと思う」回答者は8割(80%)\*、「和装したいと思う」回答者は6割弱(57%)\*となっている。(\*:5段階評価のうち、「非常にそう思う/そう思う」回答者の合計)

・ジュンブライドにこだわりたい人(「ぜひ6月に挙式を挙げたい/まあ挙げたい」回答者)は2割強(25%)となっている。男女別では、男性は3割強(35%)、女性は2割弱(19%)と、女性より男性の方がジュンブライドに対する意識が高い。

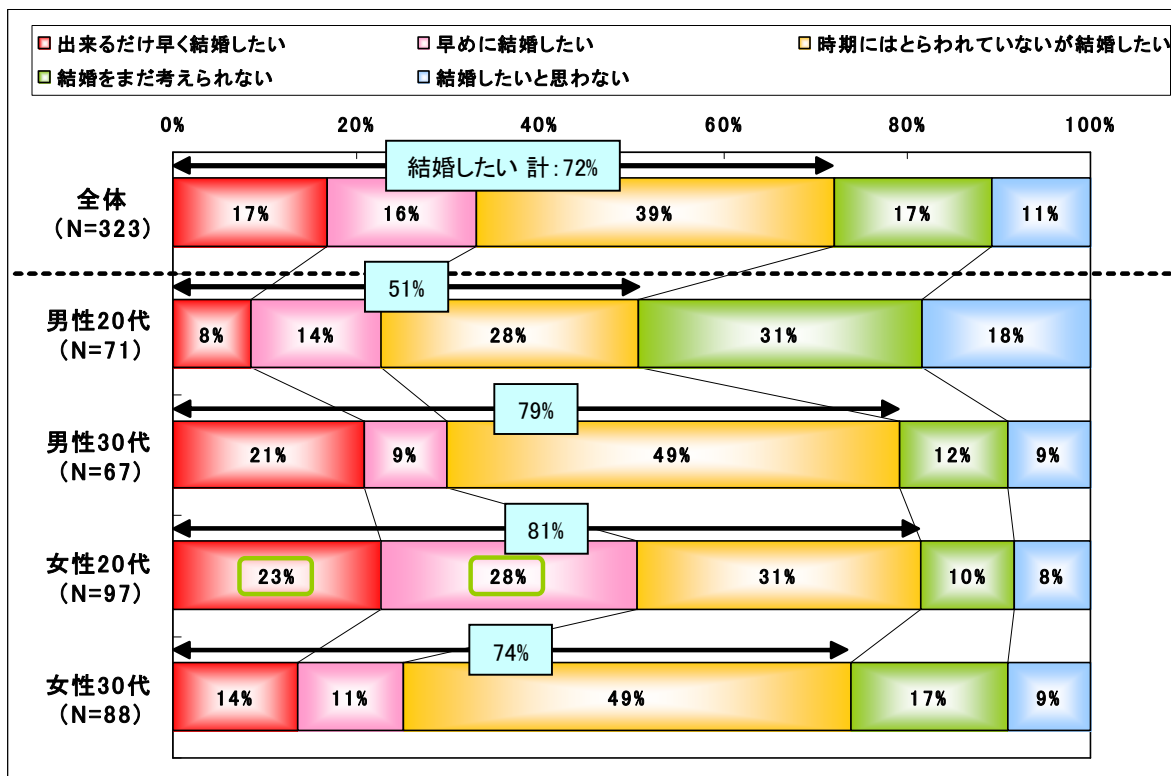
【結婚意向】

Q: 結婚についてあなたのお気持ちに近いものをひとつだけお選びください。



結婚したい 計: 72%

※Base: 全体 (N=323)

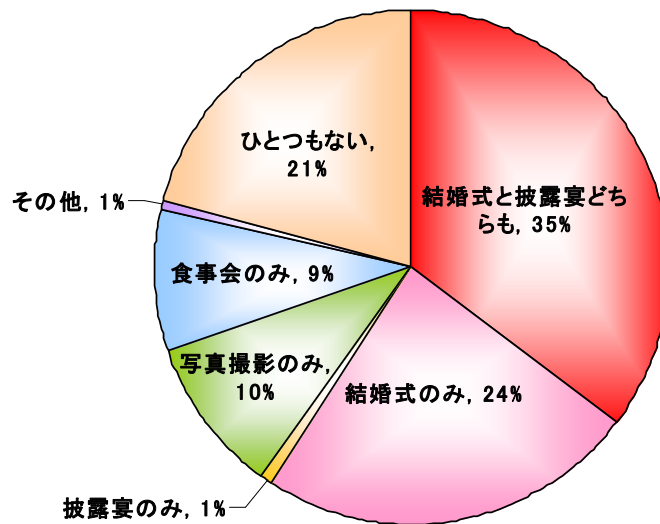


※Base: 全体

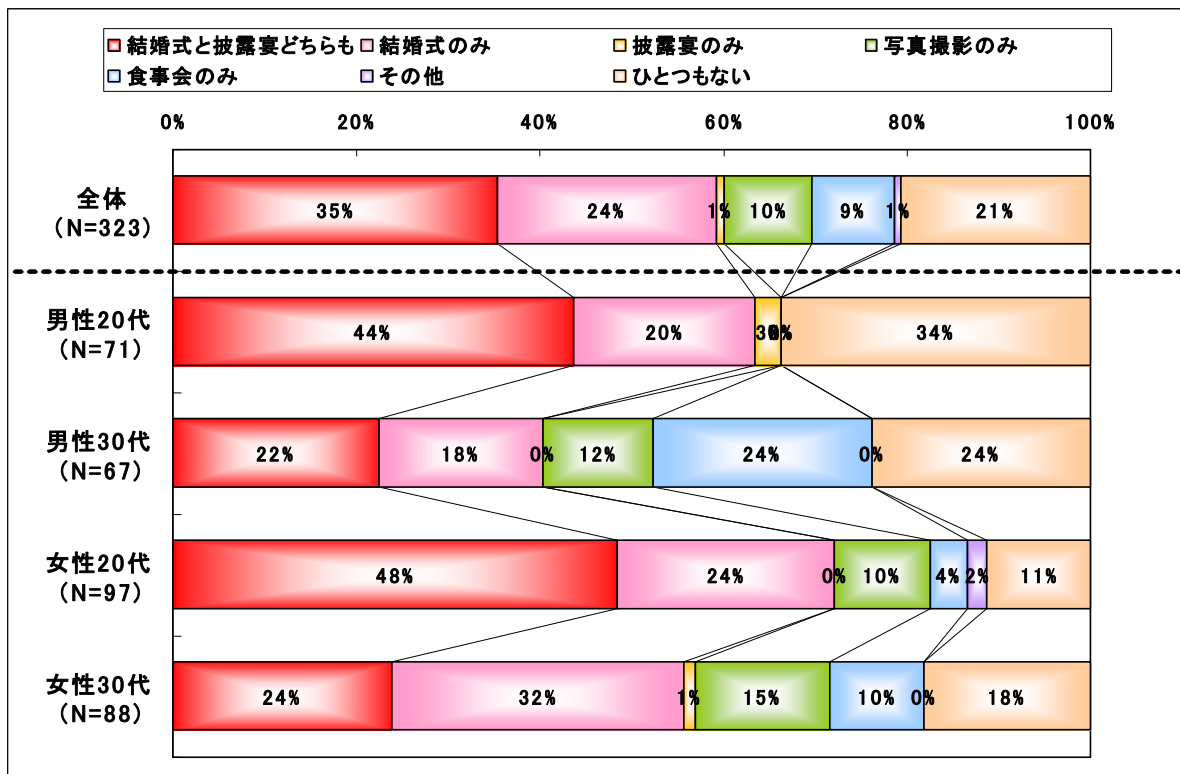
- 20代、30代の未婚者のうち、7割強(72%)が「結婚したい」と回答している。
- 性・年代別では、20代女性は「出来るだけ早く結婚したい」、「早めに結婚したい」といった積極意向の割合が高い。

【結婚式・披露宴について】

Q: あなたがもし結婚するなら結婚式・披露宴などを挙げたいですか。あなたのお気持ちに最も近いものをひとつだけおえらびください。



※Base: 全体 (N=323)

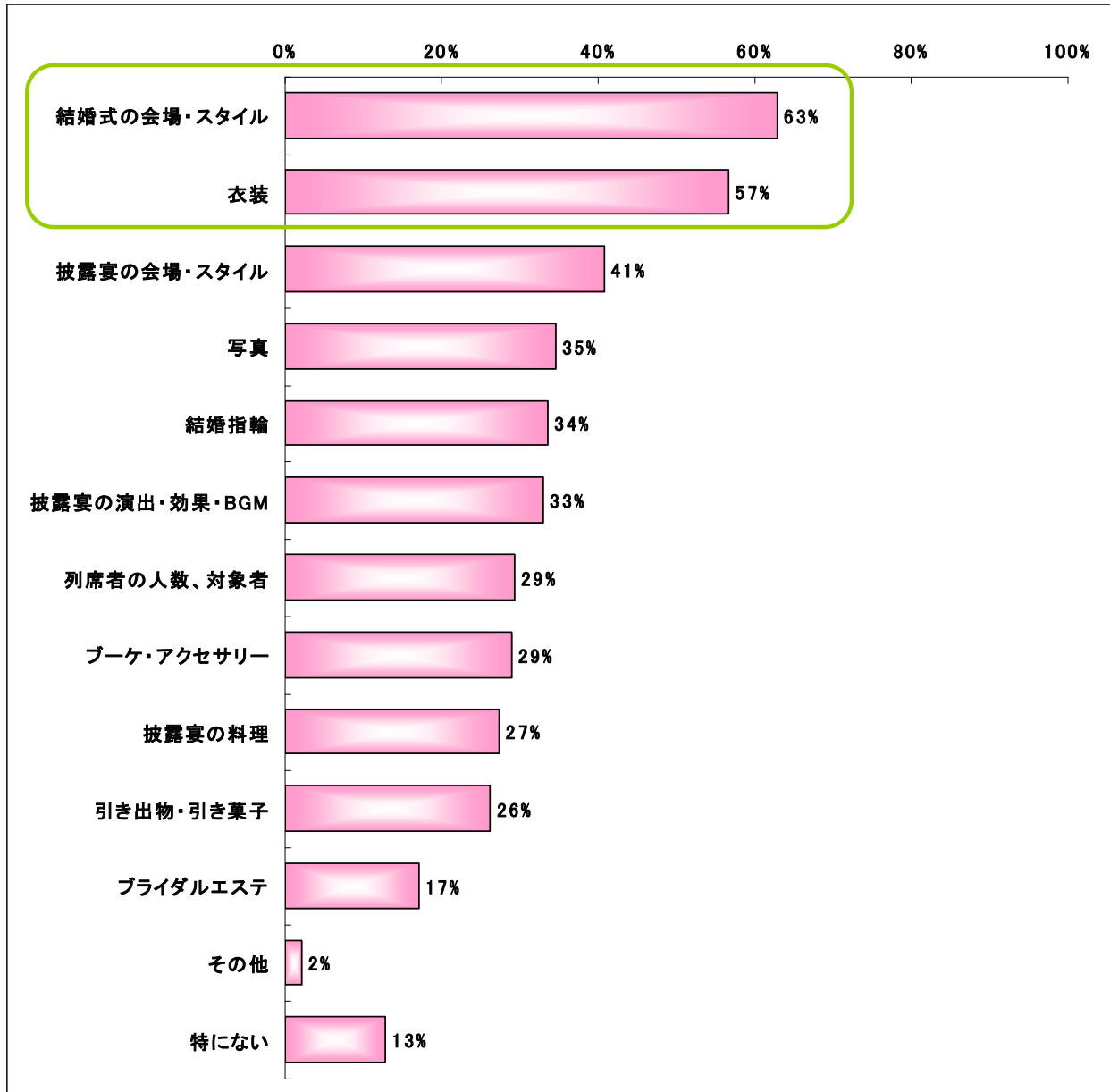


※Base: 全体

- 20代、30代の未婚者のうち、3割強(35%)は「結婚式と披露宴どちらも」挙げたいと回答している。
- 性・年代別では、男女共に20代は「結婚式と披露宴どちらも」挙げたいと回答している割合が高くなっている。一方、30代男性は「食事会のみのみ」と回答している割合が高く、30代女性は「結婚式のみのみ」挙げたいと回答している割合が高くなっている。

### 【こだわりたいこと】

Q:あなたがもし結婚式・披露宴を挙げるとき、こだわりたいことをすべてお選びください。(いくつでも)

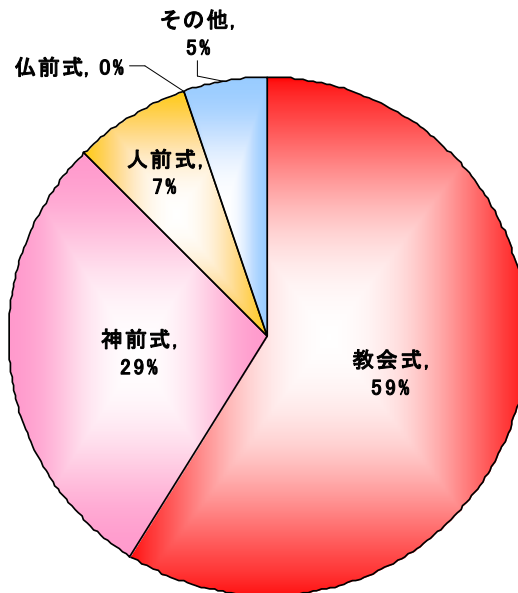


※Base: 結婚式・披露宴を挙げたい人 (N=194)

➤ 結婚式・披露宴でこだわりたいことは、「結婚式の会場・スタイル」が上位に挙がり、次いで「衣装」が続く。

### 【理想の挙式スタイル】

Q: あなたがもし結婚するとき、どのようなスタイルで結婚式を挙げたいと思いますか。最もあてはまるものをひとつだけお選びください。

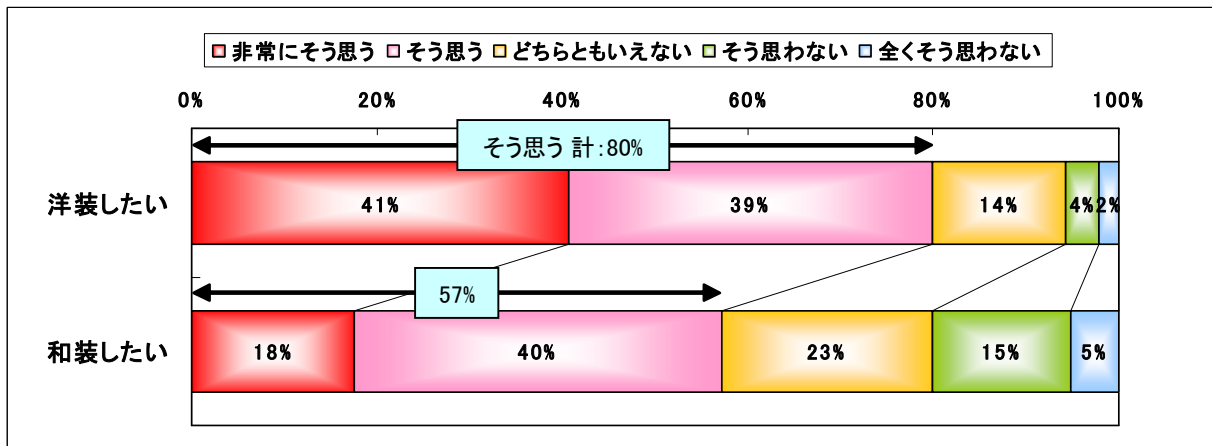


※Base: 結婚式・披露宴を挙げたい人 (N=194)

➤ 結婚式・披露宴を挙げたい人のうち6割弱(59%)が「教会式」を希望している。なお、「神前式」を希望している割合は3割弱(29%)にとどまる。

【衣装について】

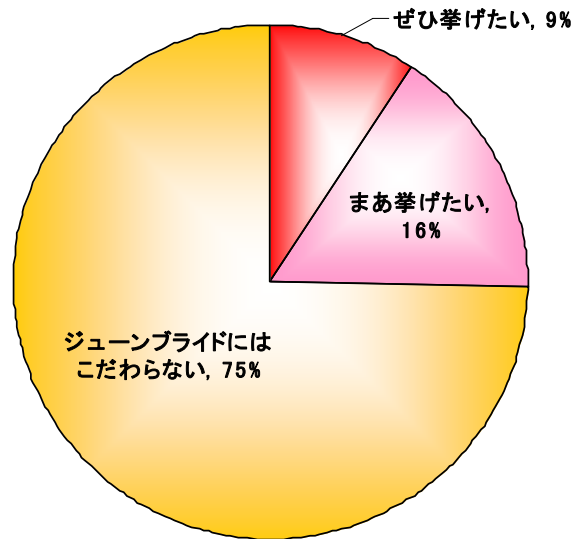
Q: 結婚式の衣装についてあなたのお気持ちに近いものをそれぞれお選びください。



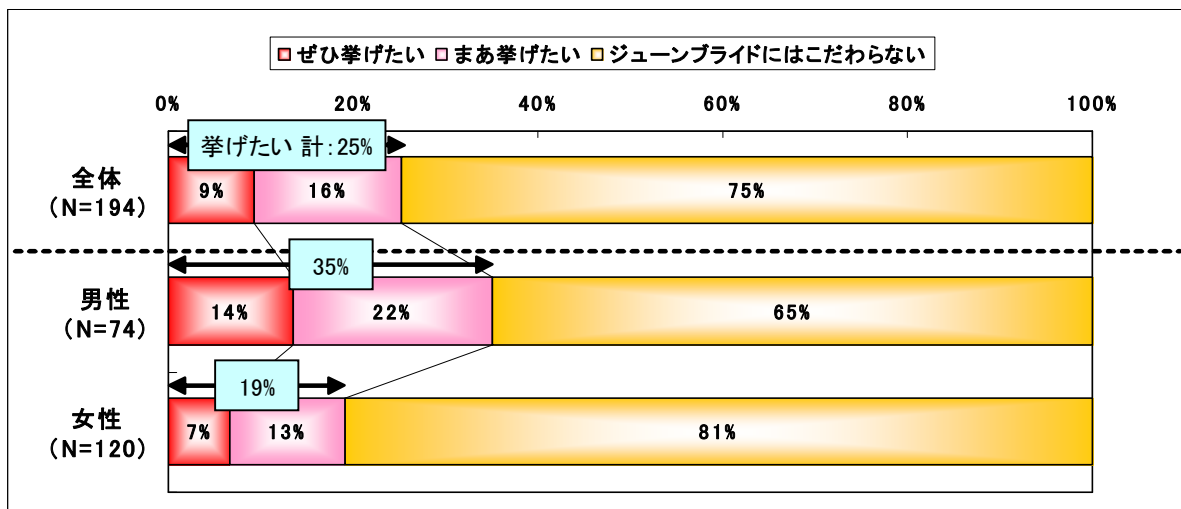
➤ 結婚式・披露宴を挙げたい人のうち8割(80%)が「洋装したい」と感じており、「和装したい」(57%)を大きく上回る。

【ジュンブライドについて】

Q: 6月の花嫁は幸せになれる(ジュンブライド)といわれますが、あなたは6月に結婚したいと思いますか。



※Base: 結婚式・披露宴を挙げたい人 (N=194)



※Base: 結婚式・披露宴を挙げたい人 (N=194)

- 結婚式・披露宴をあげたい人のうちジュンブライドにこだわりたい人(「ぜひ挙げたい/まあ挙げたい」回答者)は2割強(25%)となっている。
- 男女別では、男性は3割強(35%)、女性は2割弱(19%)と、女性より男性の方がジュンブライドに対する意識が高い。

※本ページに掲載されている調査結果は、出典先を「マーケティングリサーチシステム インサーチ」と明記の上、自由にご利用ください。

＜その他のお問い合わせ先＞

株式会社 インサイト インサーチ事務局

e-mail : [info@insearch.jp](mailto:info@insearch.jp)